

Migratie in cijfers en in rechten

2023 | Katern uit het jaarverslag




Humanitaire en medische regularisatie



Myria focust in deze katern op ...





**Humanitaire
regularisatie**
in cijfers | pg. 4



**Medische
regularisatie**
in cijfers | pg. 8



Humanitaire regularisatie

Aanvragen en beslissingen (dossiers)

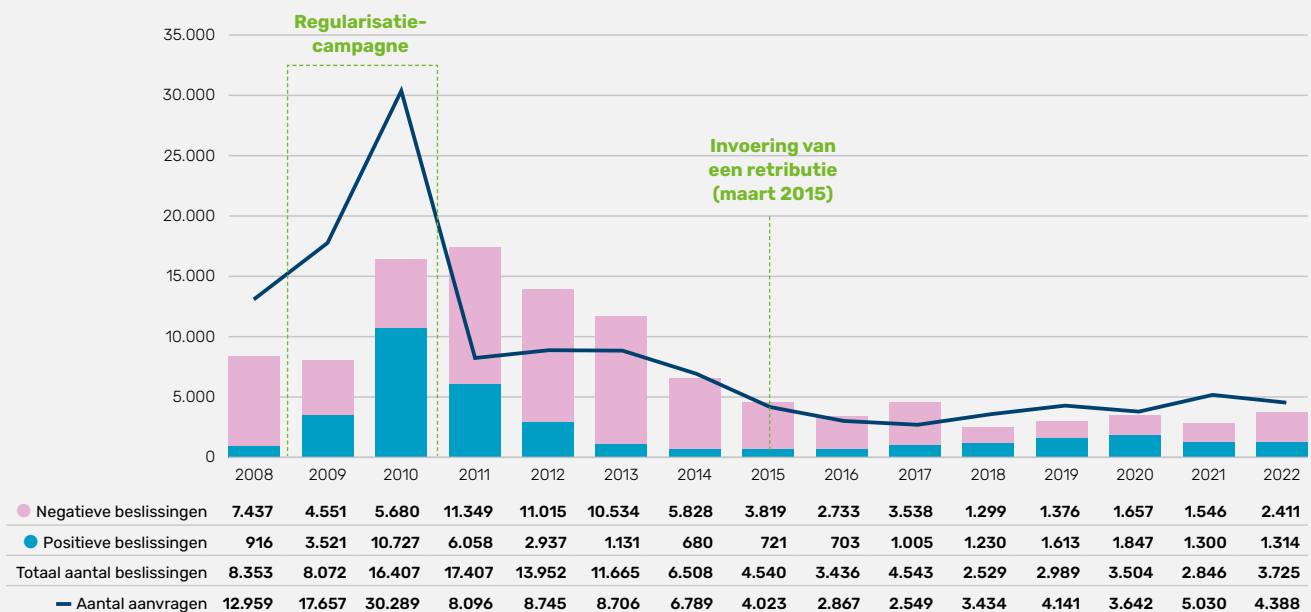
In 2022:

- Werden er **4.388 aanvragen** voor humanitaire regularisatie ingediend, **13% minder** dan in 2021. Toch blijft er sprake van een stijgende tendens ten opzichte van 2017.
- Ter herinnering, in 2009 en in 2010 was er een opvallend sterke toename van het aantal aanvragen in het kader van de regularisatiecampagne. De invoering van een retributie in maart 2015 en de verhoging ervan in maart 2017 hebben mogelijk eveneens een impact gehad op het aantal ingediende regularisatieaanvragen.
- DVZ heeft **een beslissing** genomen voor **3.725 aanvragen**:
 - **1.314** waren positief (**35%**) en leidden allemaal tot een tijdelijke machtiging tot verblijf;
 - **2.411** waren negatief (**65%**). Er is een sterke toename van het aantal negatieve beslissingen tussen 2021 en 2022 (1.546 in 2021).



Verblijfsregularisatie om **humanitaire redenen** (art. 9bis van de verblijfwet) valt onder de discretionaire bevoegdheid van de staatssecretaris voor Asiel en Migratie of van zijn gemachtigde. Zij beslissen of een vreemdeling al dan niet (tijdelijk of permanent) wordt gemachtigd om in België te verblijven, voor zover de voorwaarden zijn vervuld. Eenzelfde aanvraag (dossier) kan betrekking hebben op meerdere leden van eenzelfde kerngezin.

Toename van het aantal negatieve beslissingen in 2022

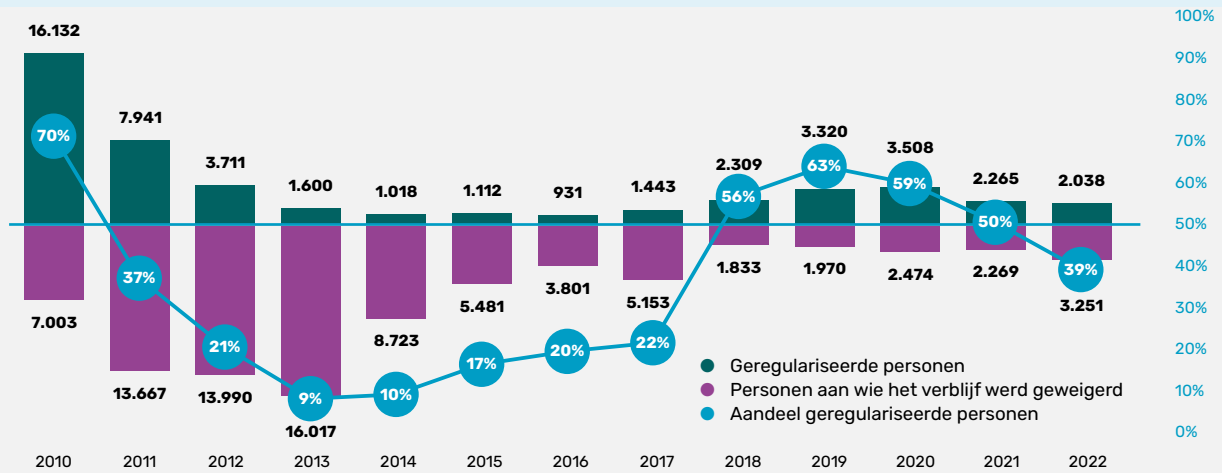


Opmerking: De beslissingen die gedurende een bepaald jaar werden genomen kunnen betrekking hebben op aanvragen die tijdens een voorgaand jaar zijn ingediend. Onder de negatieve beslissingen vallen de onontvankelijke en ongegronde aanvragen. De aanvragen zonder voorwerp en gevallen waarin afstand wordt gedaan van de aanvraag zijn hier niet opgenomen.

Aantal om humanitaire redenen geregulariseerde personen en personen aan wie het verblijf werd geweigerd



Het **aandeel geregulariseerde personen** wordt berekend door het aantal geregulariseerde personen te delen door het totale aantal geregulariseerde personen en personen aan wie het verblijf werd geweigerd. Een cijfer **boven de 50%** betekent dat er **meer geregulariseerde personen** zijn dan personen aan wie het verblijf werd geweigerd.



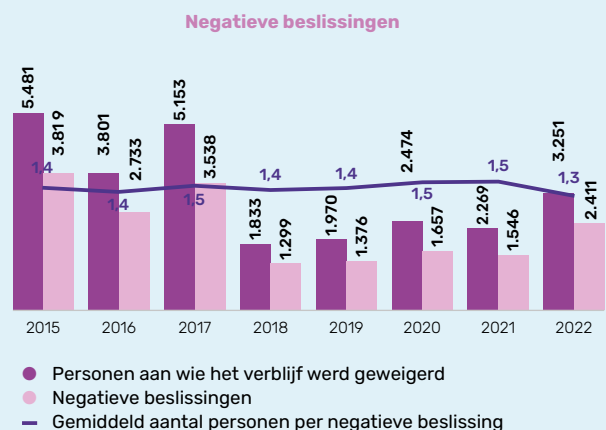
In 2022:

- Werden er **2.038 personen geregulariseerd** (10% minder dan in 2021). Dat aantal daalt sinds 2020, terwijl het toenam tijdens de periode 2016–2020 (het steeg van 931 in 2016 tot 3.508 in 2020). Ter herinnering, het aantal geregulariseerde personen is in het verleden al veel hoger geweest, zoals in 2010 (16.132 personen geregulariseerd om humanitaire redenen) tijdens de regularisatiecampagne.
- Kregen **3.251 personen** een **negatieve beslissing** over hun regularisatieaanvraag (43% meer dan in 2021).
- Het **aandeel geregulariseerde personen** blijft dalen sinds 2019 en komt uit op **39%**. Dat aandeel ging na 2013 in stijgende lijn, om 63% procent te bereiken in 2019, vooraleer het begon te dalen. Het is zelfs tot 70% geklommen in 2010 tijdens de regularisatiecampagne.

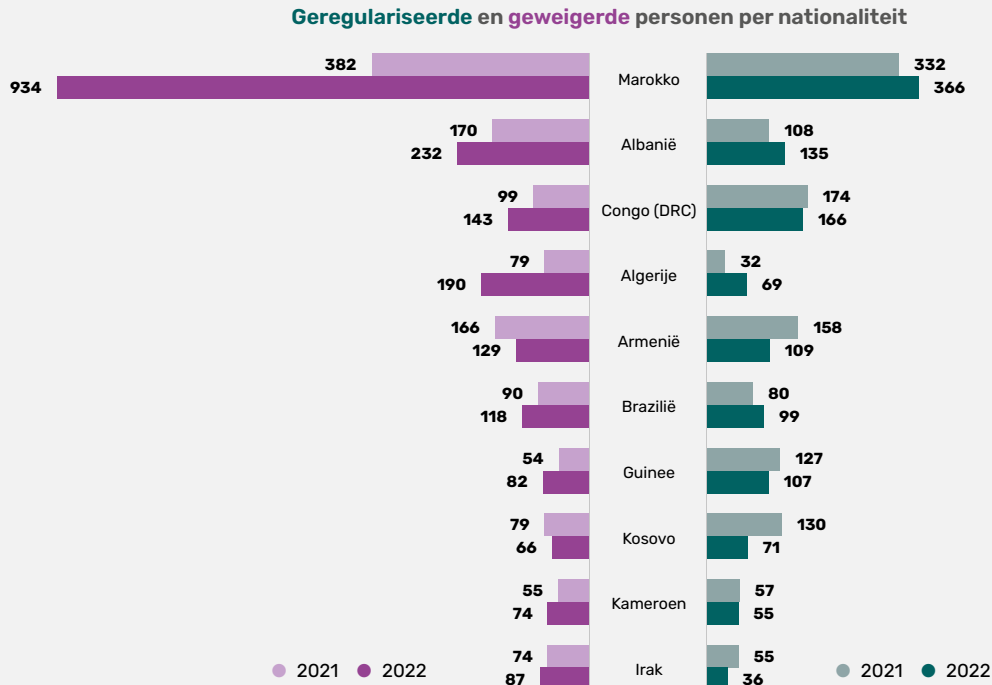
Het aantal personen per positieve beslissing blijft dalen

In 2022:

- Hebben de **1.314 positieve beslissingen** geleid tot de regularisatie van **2.038 personen** om humanitaire redenen, goed voor **gemiddeld 1,6 personen per positieve beslissing**. Dat aantal daalt sinds 2019, een jaar met een opvallende stijging van het aantal geregulariseerde gezinnen in vergelijking met de alleenstaanden (zie Myria, *Migratie in cijfers en in rechten 2019*, pp. 103–104).
- Ook bij de **negatieve beslissingen** is er een neerwaartse trend. In **2022** ging het gemiddeld om **1,3 personen**, terwijl dat in 2020 en 2021 gemiddeld 1,5 was.



Nationaliteit van de om humanitaire redenen geregulariseerde personen en personen aan wie het verblijf werd geweigerd



Opmerking: dit klassement toont de top 10 van nationaliteiten waarvoor er in 2022 een beslissing is genomen.

Sterke stijging van het aantal beslissingen voor Marokkanen en Algerijnen tussen 2021 en 2022

- **Marokkanen:** terwijl het aantal geregulariseerde personen licht stijgt (+10%), is het aantal personen aan wie het verblijf wordt geweigerd ruim verdubbeld (toegenomen van 382 in 2021 tot 934 in 2022).
- **Algerijnen:** ook bij hen is het aantal personen aan wie het verblijf werd geweigerd fors gestegen, van 79 tot 190. Het aantal geregulariseerde personen is evenwel ruim verdubbeld, door te stijgen van 32 tot 69.

Toename van het aantal Congolezen en Guineeërs aan wie het verblijf wordt geweigerd

- Het aantal **Congolezen** aan wie het verblijf wordt geweigerd neemt toe van 99 in 2021 tot 143 in 2022, terwijl er een lichte daling is van het aantal geregulariseerde personen.
- Het aantal **Guineeërs** aan wie het verblijf wordt geweigerd stijgt van 54 naar 82, terwijl ook bij hen het aantal geregulariseerde personen daalt.

Voorts blijkt ook dat:

- Het aantal beslissingen voor Albanen en Brazilianen stijgt.
- Het aantal beslissingen voor Armeniërs en Kosovaren daalt (bij Kosovaren is de daling van het aantal geregulariseerde personen bijzonder uitgesproken).

AANBEVELING

Momenteel zijn de gegevens rond regularisatie-aanvragen niet gekoppeld aan die over beslissingen in de statistieken die door DVZ worden verstrekt. Nochtans is die koppeling tussen aanvragen en beslissingen noodzakelijk om analyses te kunnen maken inzake de behandelingsduur van de dossiers of analyses van de definitieve beslissingen en de profielen van de personen volgens het jaar waarin de aanvraag voor regularisatie werd ingediend.

Deze gegevens zouden bijvoorbeeld toelaten om de evolutie van de gegevens over geregulariseerde en niet-geregulariseerde personen per nationaliteit beter te begrijpen.

Om in de toekomst wel dat type analyse te kunnen maken, **beveelt Myria aan om de statistieken van DVZ zo te veranderen dat de gegevens over de aanvragen worden gekoppeld aan die over de beslissingen en de profielen van de personen.**

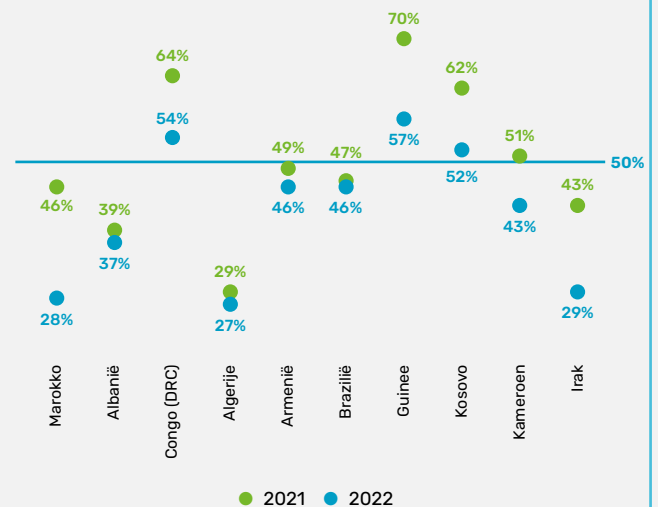
- In 2022 werd 57% van de Guineeërs die een beslissing kregen geregulariseerd. Dat is het grootste aandeel geregulariseerde personen onder de voornaamste nationaliteiten. Onder hen zijn er waarschijnlijk ouders van meisjes die het slachtoffer zijn van genitale verminking die als vluchteling zijn erkend. Sinds april 2019 krijgen zij niet dezelfde status als hun dochters maar moeten ze een aanvraag voor regularisatie indienen.
- Daarna volgen Congolezen (54%) en Kosovaren (52%).
- Bij de andere nationaliteiten uit de top 10 is het aandeel kleiner dan 50%: er zijn meer personen aan wie het verblijf werd geweigerd dan geregulariseerde personen.

Bij de voornaamste nationaliteiten zijn twee verschillende trends merkbaar:

- Een **dalende** trend: die doet zich het sterkst voor bij Marokkanen (die het aandeel geregulariseerde personen zien dalen van 46% in 2021 naar 28% in 2022, een afname met 18 procentpunt, pp). Daarna volgen Irakezen (-14 pp), Guineeërs (-13 pp), Congolezen (-10 pp), Kosovaren (-10 pp) en Kameroeners (-8 pp).
- Een **stabiel** patroon: het aandeel geregulariseerde personen is veel stabiel bij Brazilianen (-1 pp), Albanen (-2 pp), Algerijnen (-2 pp) en Armeniërs (-3 pp).



Aandeel geregulariseerde personen per nationaliteit





Medische regularisatie

Aanvragen en beslissingen (dossiers)

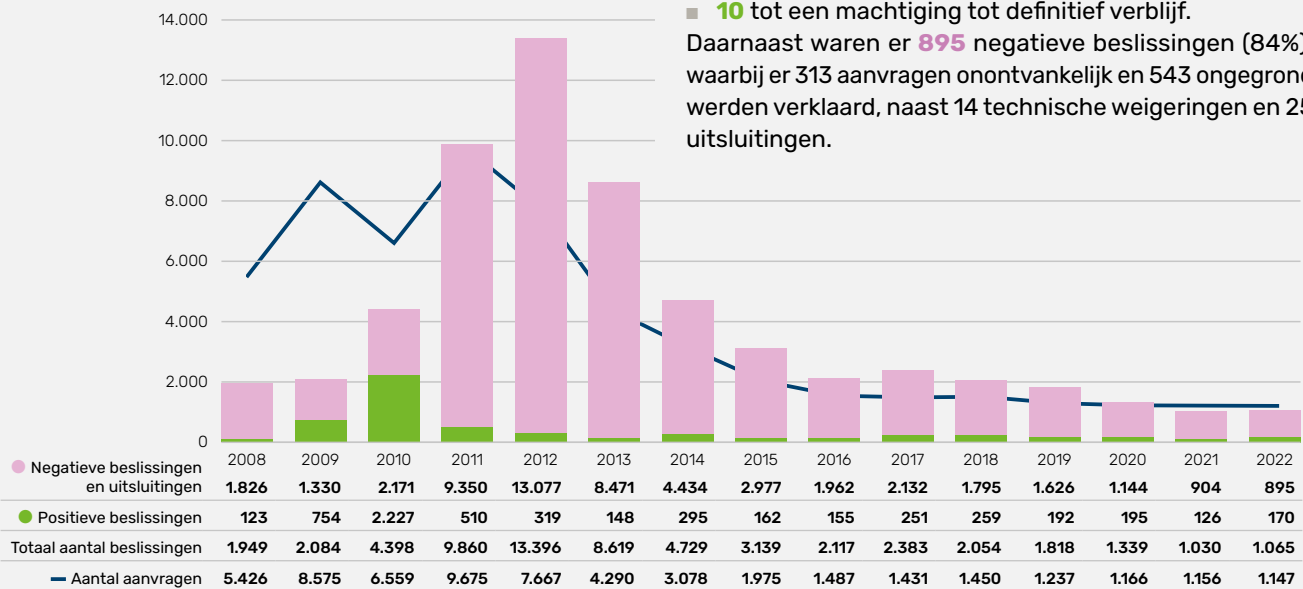
Verblijfsregularisatie om **medische redenen** (art. 9ter) is een vorm van bescherming die aan personen wordt verleend. Die vloeit met name voort uit internationale verplichtingen waaraan België gebonden is. Eenzelfde aanvraag (dossier) kan betrekking hebben op meerdere leden van eenzelfde kerngezin.

Het aantal **aanvragen voor medische regularisatie (1.147 aanvragen)** is nooit zo laag geweest als in 2022. Dat aantal daalt fors sinds 2011, al stabiliseert het zich wat de voorbije jaren.

Van de **170 positieve beslissingen** (16%) die in 2022 zijn genomen,

- leidden er **160** tot een machtiging tot tijdelijk verblijf en
- **10** tot een machtiging tot definitief verblijf.

Daarnaast waren er **895** negatieve beslissingen (84%), waarbij er 313 aanvragen onontvankelijk en 543 ongegrond werden verklaard, naast 14 technische weigeringen en 25 uitsluitingen.



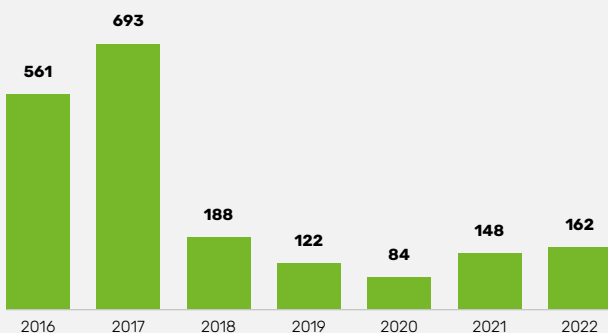
Opmerking: De beslissingen die gedurende een bepaald jaar werden genomen kunnen betrekking hebben op aanvragen die tijdens een voorgaand jaar zijn ingediend. Onder de negatieve beslissingen vallen de onontvankelijke aanvragen, de ongegronde aanvragen, de technische weigeringen en de uitsluitingen. De aanvragen zonder voorwerp en gevallen waarin afstand wordt gedaan van de aanvraag zijn hier niet opgenomen.



Na een positieve beslissing ten gronde krijgt de persoon in principe een machtiging tot tijdelijk verblijf. Elk jaar herbekijkt DVZ de situatie van de betrokkene en beslist dan of het verblijf al dan niet met

nog een jaar wordt verlengd. Vijf jaar na de indiening van de aanvraag wordt de machtiging tot tijdelijk verblijf omgezet in een machtiging tot definitief verblijf.

Attesten van immatriculatie



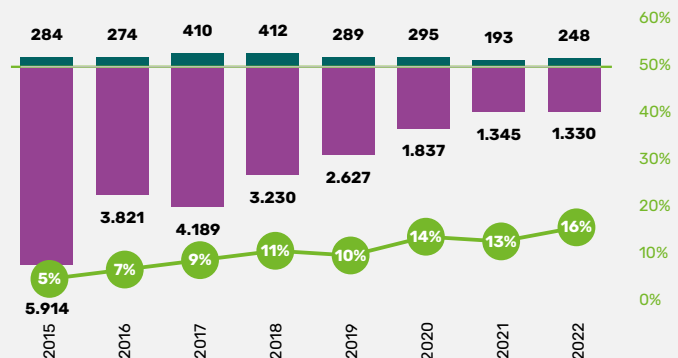
In 2022 heeft DVZ ook het volgende afgeleverd:

- **301** akkoorden voor verlenging van tijdelijk verblijf tegenover **82** weigeringen (79% akkoorden);
- **83** omzettingen van een tijdelijk verblijf in een definitief verblijf;
- **162** attesten van immatriculatie in afwachting van een onderzoek ten gronde van de onontvankelijk verklaarde aanvragen. Na een sterke daling (van 693 in 2017 naar 84 in 2020), zit dat aantal sinds 2020 opnieuw in de lift (zie Myria, *Migratie in cijfers en in rechten 2021*, Katern Verblijfsregularisaties, p. 12).

Om medische redenen geregulariseerde en geweigerde personen

In 2022 bedroeg het aandeel om medische redenen geregulariseerde personen 16% (tegenover 84% geweigerde personen)

- Geregulariseerde personen
- Personen aan wie het verblijf werd geweigerd
- Aandeel geregulariseerde personen



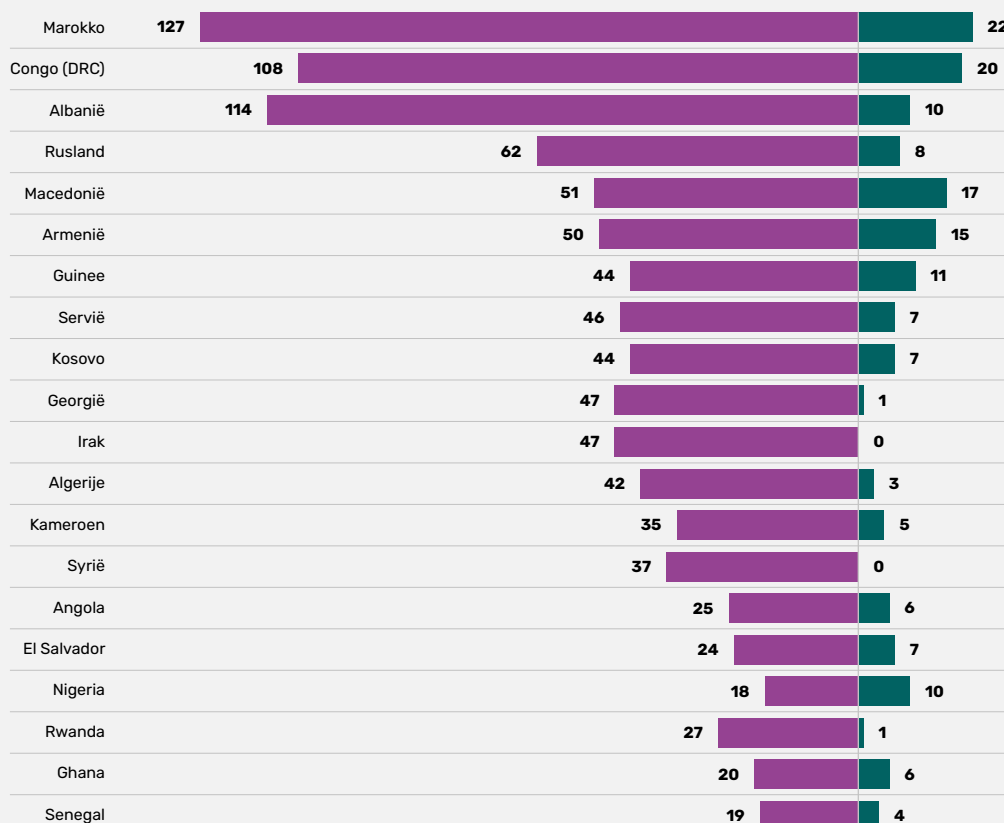
In 2022:

- Werden er **248 personen geregulariseerd** om medische redenen, 28% meer dan in 2021.
- Werd aan **1.330 personen het verblijf geweigerd** na een aanvraag om medische regularisatie (dat aantal blijft stabiel ten opzichte van 2021).
- Het **aandeel geregulariseerde personen** groeit lichtjes, om van 13% in 2021 toe te nemen tot 16% in 2022.
- De om medische redenen geregulariseerde personen hebben vooral de Marokkaanse (22), Congoese (20), Macedonische (17), Armeense (15) en Guineese (11) nationaliteit.

Gemiddeld **1,5** personen per beslissing

In 2022 komt het gemiddelde aantal personen per beslissing (zowel bij de positieve beslissingen als bij de negatieve) uit op 1,5. Die cijfers zijn stabiel, sinds 2019 in het geval van de positieve beslissingen en sinds 2021 in het geval van de negatieve beslissingen.

Voornaamste nationaliteiten van de tot verblijf geweigerde en geregulariseerde personen in 2022



- Personen aan wie het verblijf werd geweigerd
- Geregulariseerde personen

Opmerking: dit klassement toont de top 20 van nationaliteiten waarvoor er in 2022 een beslissing is genomen. De gegevens over personen aan wie het verblijf wordt geweigerd per nationaliteit hebben geen betrekking op de uitgesloten personen.

Take aways

Humanitaire regularisatie



Het aantal **aanvragen** voor humanitaire regularisatie is tussen 2021 en 2022 gedaald (4.388 in 2022 tegenover 5.030 in 2021). Algemeen blijft er evenwel sprake van een stijgende tendens sinds 2017.



In 2022 werden er **2.038** personen **geregulariseerd** om humanitaire redenen (dat waren er 3.508 in 2020 en 2.265 in 2021).



3.251 personen werden in 2022 **niet gemachtigd tot een verblijf** om humanitaire redenen.



Het **aandeel geregulariseerde personen** blijft dalen en komt in 2022 uit op **39%** (in 2019 bedroeg het 63%).

AANBEVELING

Myria beveelt aan om de statistieken van DVZ zo te veranderen dat de gegevens over de aanvragen worden gekoppeld aan die over de beslissingen en de profielen van de personen.



Medische regularisatie



Het aantal **aanvragen voor medische regularisatie** blijft dalen, tot 1.147 aanvragen in 2022. Dit is het laagste cijfer dat ooit geregistreerd is.



In 2022 werden er **248** personen (16%) **geregulariseerd** om medische redenen.



1.330 personen werden in 2022 **niet gemachtigd tot een verblijf** om medische redenen.



Myria, het Federaal Migratiecentrum, is een onafhankelijke openbare instelling. Het analyseert migratie, verdedigt de rechten van vreemdelingen en strijdt tegen mensenhandel en mensensmokkel. Myria komt op voor een overheidsbeleid dat steunt op feitenkennis en respect voor de mensenrechten.

Het verslag *Migratie in cijfers en in rechten* informeert elk jaar over de actualiteit van de migratiestromen en het eerbiedigen van de grondrechten van vreemdelingen.

Myria
Victor Hortaplein 40 • 1060 Brussel
T +32 (0)2 212 30 00
myria@myria.be

www.myria.be

 @MyriaBe

 www.facebook.com/MyriaBe

 www.linkedin.com/company/myria-federal-migration-centre



Federaal Migratiecentrum